

Инструкция по использованию Электронного портфолио для участия в конкурсе на повышенную стипендию

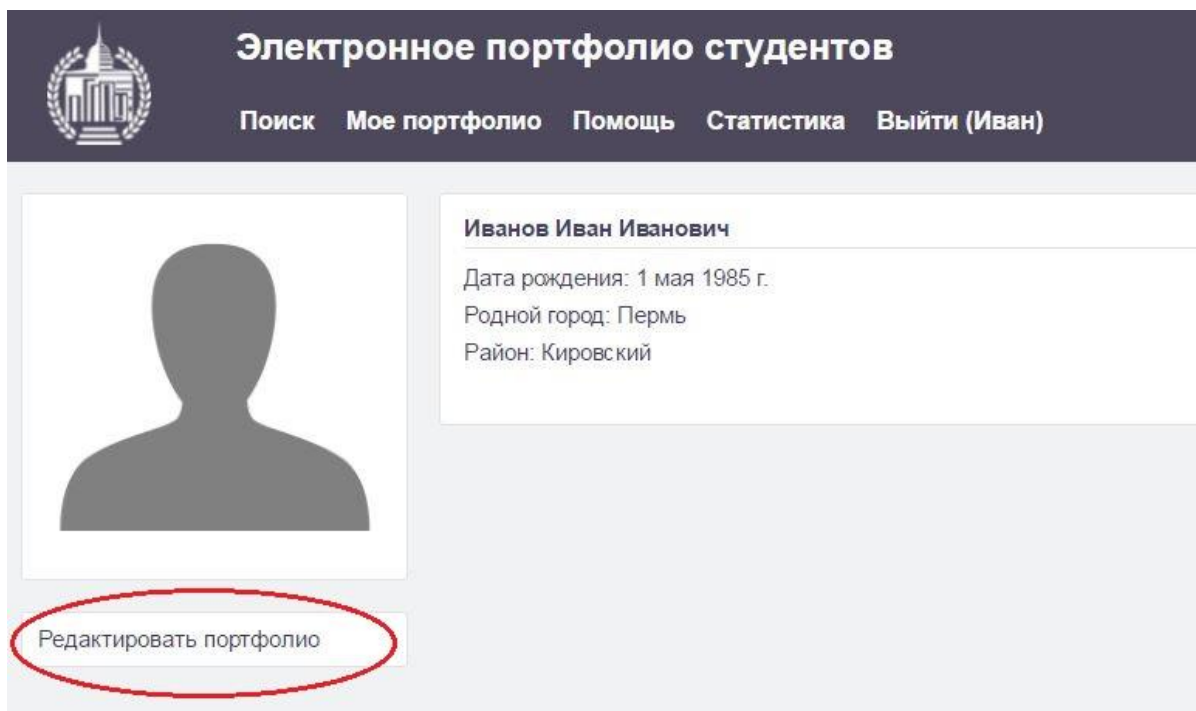
1. Авторизуйтесь на сайте moodle.pspu.ru
2. Слева в боковом меню нажмите на «Мое портфолио».

The screenshot shows the Moodle interface. At the top, there is a header with the logo of PPGPU and the text 'Система электронной поддержки образовательных курсов'. Below the header, there are navigation links: 'В начало' and 'Моя домашняя страница'. The main content area is divided into two columns. The left column has a 'Портфолио' section with a sub-item 'Моё портфолио' circled in red, and a 'Новости ПГГПУ' section with two news items. The right column has an 'Электронные курсы' section with a list of faculties: Естественнонаучный факультет, Институт психологии, Исторический факультет, Математический факультет, Факультет иностранных языков, Факультет информатики и экономики, Факультет педагогики и методики начального образования, Факультет педагогики и психологии детства, Факультет правового и социально-педагогического образования, Факультет физической культуры, Физический факультет, Филологический факультет, and Факультет музыки.

3. Если Ваше портфолио еще не создано, нажмите кнопку «Создать портфолио».

The screenshot shows the user profile page. On the left, there is a vertical menu with the following items: 'Вернуться', 'Общая информация', 'Образование', 'Достижения', 'Учебные и научные материалы', 'Опыт работы', and 'Удаление данных'. On the right, there is a message: 'Ваше портфолио еще не создано.' Below this message, the button 'Создать портфолио' is circled in red.

4. Перейдите в раздел редактирования портфолио



Электронное портфолио студентов

Поиск Мое портфолио Помощь Статистика Выйти (Иван)

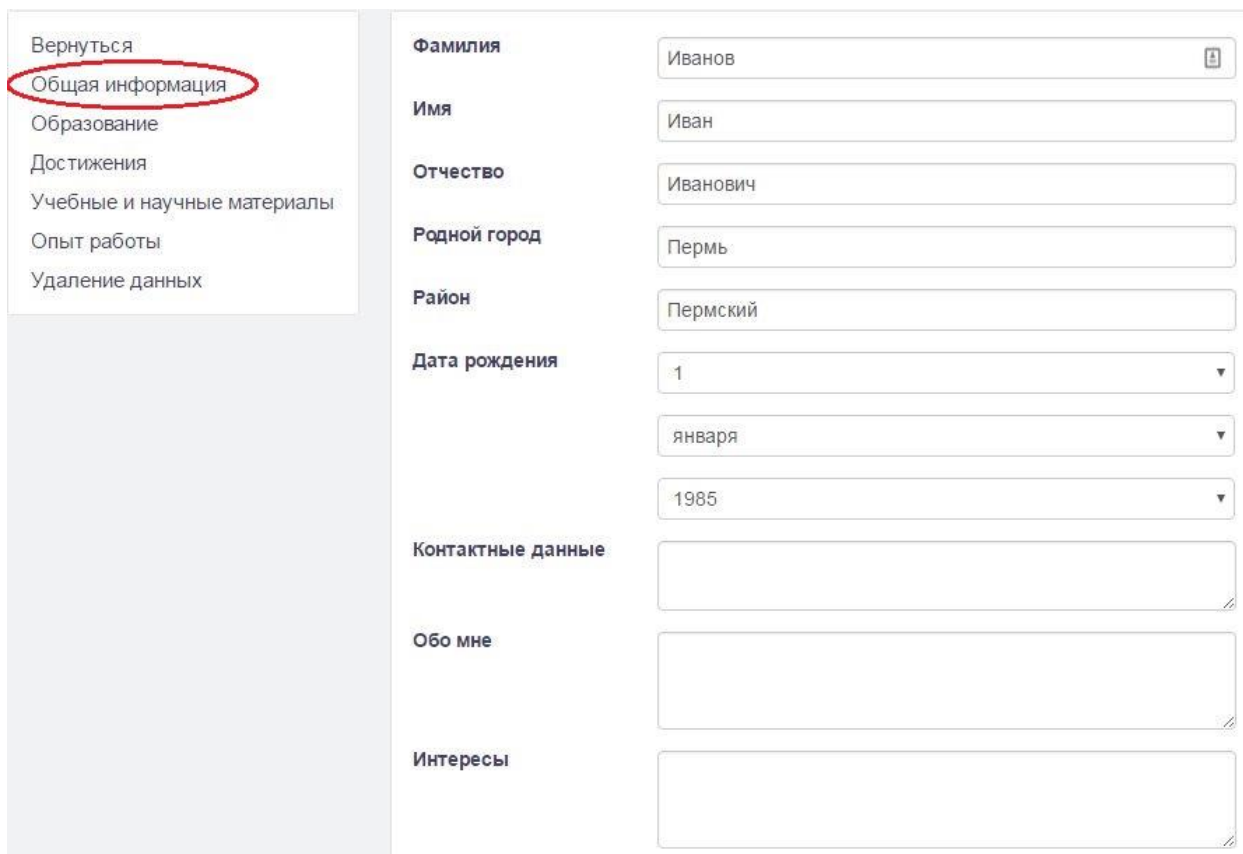
Иванов Иван Иванович

Дата рождения: 1 мая 1985 г.
Родной город: Пермь
Район: Кировский

Редактировать портфолио

Примечание: при создании портфолио (см. пункт 3) переход в раздел редактирования портфолио происходит автоматически.

5. В разделе редактирования портфолио в меню «Общая информация» заполните информацию о себе.



Вернуться
Общая информация
Образование
Достижения
Учебные и научные материалы
Опыт работы
Удаление данных

Фамилия Иванов

Имя Иван

Отчество Иванович

Родной город Пермь

Район Пермский

Дата рождения 1
января
1985

Контактные данные

Обо мне

Интересы

5.1 В этом же разделе (раздел редактирования портфолио, меню «Общая информация») откройте доступ к своему портфолио и подтвердите участие в конкурсе на повышенную стипендию.

Интересы

Портфолио открыто для всех? Да

Участие в конкурсе на повышенную стипендию Да

Участие в конкурсе "Охота на работу" Нет

6. В разделе редактирования портфолио в меню «Достижения» укажите свои достижения.

Вернуться

Общая информация

Образование

Достижения

Учебные и научные материалы

Опыт работы

Удаление данных

Название достижения *

Описание достижения

Направление деятельности * Выберите направление

Уровень * Выберите уровень

Статус * Выберите статус

Дата * 1

января

2006

Тип * Файл

Файл Выберите файл Файл не выбран

Добавить

Примечание: Обратите внимание, что система поддерживает только следующий формат файлов: pdf, jpg, jpeg. Для одного достижения можно загружать только один файл. Максимальный размер файла 5mb.

Сервисы для работы с pdf-файлами:

1. Конвертация из jpg в pdf: <https://smallpdf.com/ru/jpg-to-pdf>
2. Объединение нескольких pdf-файлов в один: <https://smallpdf.com/ru/merge-pdf>
3. Уменьшение размера pdf-файла: <https://smallpdf.com/ru/compress-pdf>

Для того, чтобы сохранить файл в формате doc, docx в файл в формате pdf, необходимо в текстовом редакторе (Microsoft Word) нажать в меню на кнопку «Сохранить как» и выбрать тип файла «pdf».

Для участия в конкурсе необходимо прикреплять именно файлы, а не ссылки.

7. Расчет баллов происходит по нажатию кнопки «Расчет баллов для конкурса на повышенную стипендию» в меню «Достижения».

Вернуться

Общая информация

Образование

Достижения

Учебные и научные материалы

Опыт работы

Удаление данных

Достижения 1 - 1 из 1

Олимпиада 2016,
направление деятельности: спортивная
статус: победитель
уровень: международный
дата: 17 августа 2016
[Удалить](#) [Редактировать](#)

[Добавить достижение](#)
[Расчет баллов для конкурса на повышенную стипендию](#)

Примечание: В расчете баллов для конкурса на повышенную стипендию учитываются только данные из раздела «Достижения». Раздел «Учебные и научные материалы» не учитывается.

7.1 Страница расчета баллов.

Вернуться

Общая информация

Образование

Достижения

Учебные и научные материалы

Опыт работы

Удаление данных

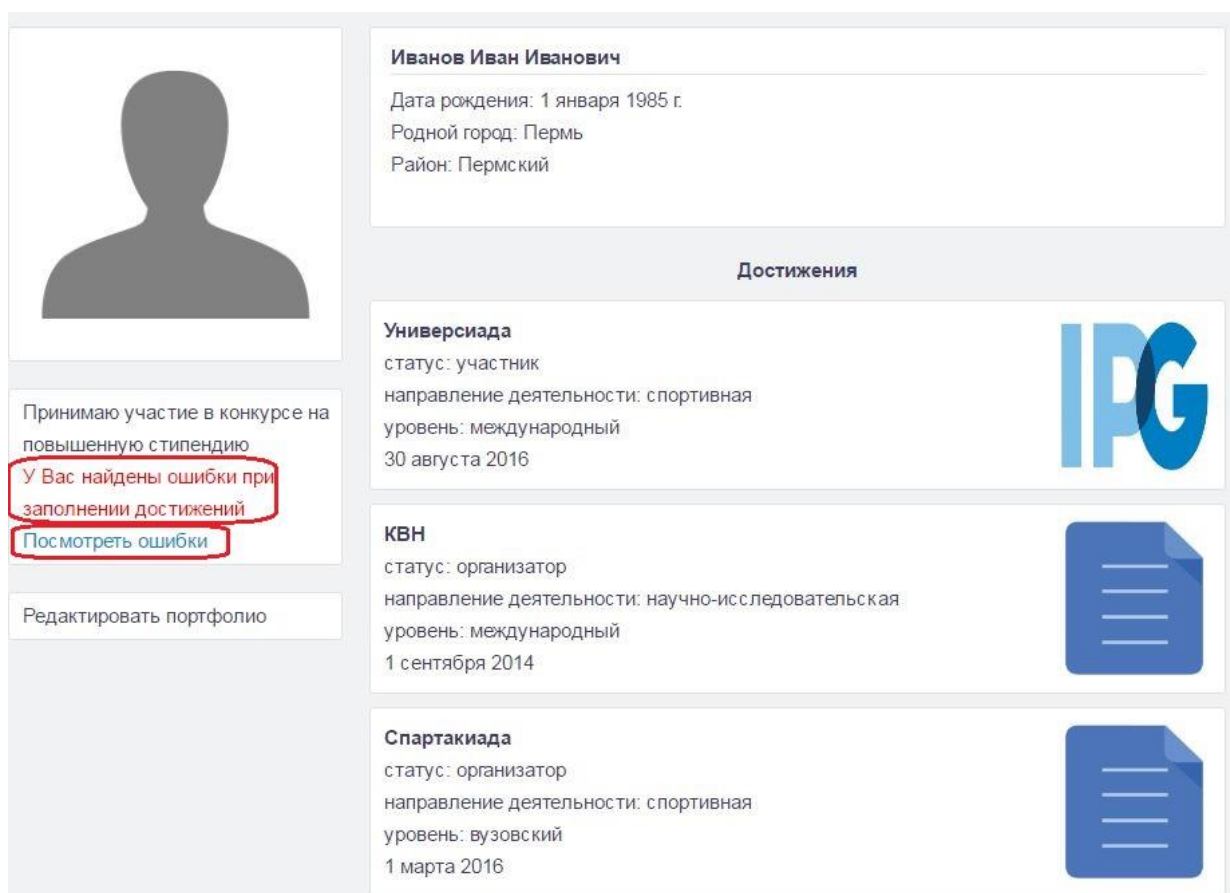
Расчет баллов для конкурса на повышенную стипендию за период:
1 сентября 2014 - 31 августа 2016

Достижения 1 - 1 из 1

Олимпиада 2016,
направление деятельности: спортивная
статус: победитель (коэфф.: 3)
уровень: международный (коэфф.: 5)
дата: 17 августа 2016
[Приложение](#)
Балл за достижение: 15

Суммарный балл: 15

8. В случае, если при проверке Ваших достижений были обнаружены ошибки, то на странице своего портфолио Вы увидите следующую надпись:



The screenshot shows a user profile for Ivanov Ivan Ivanovich. The profile includes a placeholder for a photo, a button to edit the portfolio, and a list of achievements. A notification message is displayed, stating that errors were found in the achievements section and providing a link to view them. The achievements listed are 'Универсиада' (2016), 'КВН' (2014), and 'Спартакиада' (2016). The 'Универсиада' achievement is highlighted with a red box, indicating an error.

Иванов Иван Иванович
Дата рождения: 1 января 1985 г.
Родной город: Пермь
Район: Пермский

Достижения

Универсиада
статус: участник
направление деятельности: спортивная
уровень: международный
30 августа 2016

КВН
статус: организатор
направление деятельности: научно-исследовательская
уровень: международный
1 сентября 2014

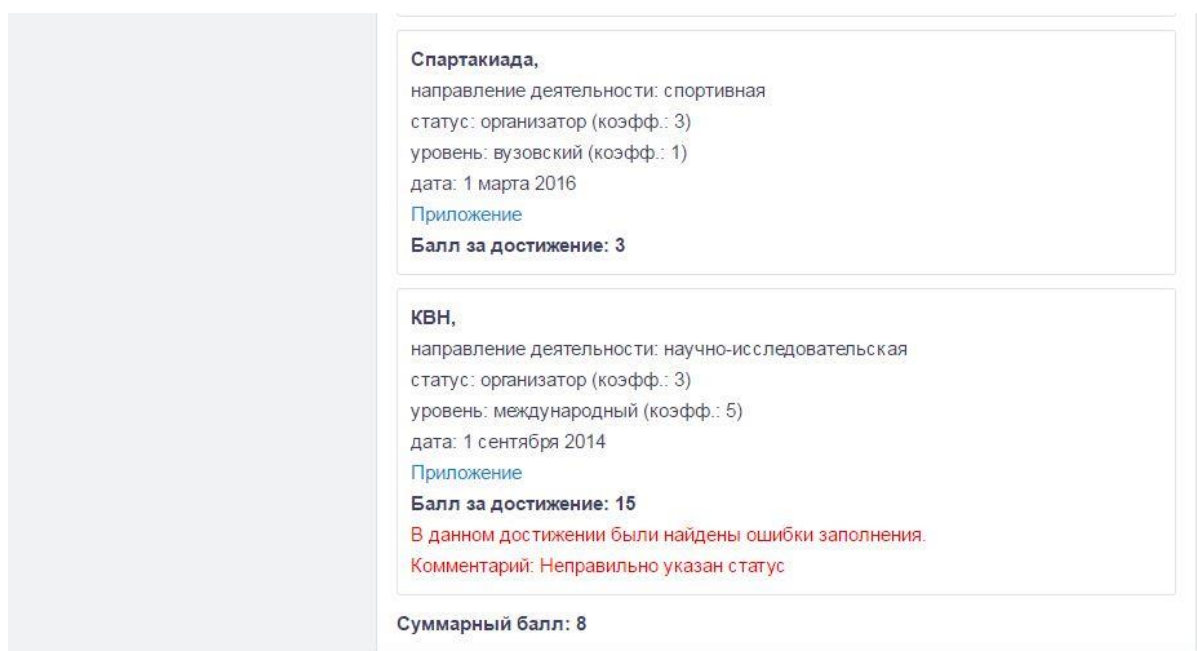
Спартакиада
статус: организатор
направление деятельности: спортивная
уровень: вузовский
1 марта 2016

Принимаю участие в конкурсе на повышенную стипендию
У Вас найдены ошибки при заполнении достижений
[Посмотреть ошибки](#)

Редактировать портфолио

Нажмите на кнопку «Посмотреть ошибки».

9. Ошибки заполнения выделены красным цветом. Достижения, в которых были найдены ошибки, не учитываются при расчете баллов.



The screenshot shows a detailed view of the 'View errors' page. It lists the achievements 'Спартакиада' and 'КВН' with their respective details and scores. The 'КВН' achievement is marked with a red error message: 'В данном достижении были найдены ошибки заполнения. Комментарий: Неправильно указан статус'. The total score is 8.

Спартакиада,
направление деятельности: спортивная
статус: организатор (коэфф.: 3)
уровень: вузовский (коэфф.: 1)
дата: 1 марта 2016
[Приложение](#)
Балл за достижение: 3

КВН,
направление деятельности: научно-исследовательская
статус: организатор (коэфф.: 3)
уровень: международный (коэфф.: 5)
дата: 1 сентября 2014
[Приложение](#)
Балл за достижение: 15
В данном достижении были найдены ошибки заполнения.
Комментарий: Неправильно указан статус

Суммарный балл: 8

В случае обнаружения ошибки следует ее исправить и дожидаться повторной проверки.

Часто встречаемые ошибки:

1. При переходе в портфолио происходит ошибка авторизации.

Решение: используйте браузер Google Chrome или Mozilla Firefox. Если проблема осталась, обратитесь в техническую поддержку: moodle@pspu.ru

2. Не прикрепляются файлы к достижениям.

Решение: проверьте тип и размер файлов (см. пункт 6 данной инструкции).

3. Неправильно рассчитываются баллы для конкурса на повышенную стипендию.

Решение: проверьте поля «уровень» и «статус» в редактировании достижения (необходимо выбрать значения именно из выпадающего списка).

4. При создании портфолио происходит ошибка.

Решение: на сайте moodle.pspu.ru зайдите в редактирование профиля. Обратите внимание, что в поле «Идентификационный номер студента» должны содержаться только цифры. Найдите свой идентификационный номер перейдя по ссылке <http://moodle.pspu.ru/external/student/> и корректно заполните поле.